

L'Écho de Roucy

N° 26
Décembre 2019

L'Édito de Madame le Maire

SOMMAIRE :

- ☺ **L'Édito page 1**
- ☺ **Les infos du conseil
pages 2 - 4**
- ☺ **C'est arrivé à ROUCY
pages 5 - 9**
- ☺ **Récit de Réjane page 10**
- ☺ **Spécial NOËL
pages 11 - 13**
- ☺ **Bloc Notes page 14**
- ☺ **Etat Civil**
- ☺ **Mots Croisés pour les petits
et les grands page 15**



Bonjour à tous,

Je vous souhaite de très bonnes fêtes de fin d'année à ROUCY. Grâce à nos bénévoles, vous pouvez cette année encore, profiter d'un magnifique décor de Noël, qui au-delà du plaisir pour les yeux, permet à chacun de « se mettre dans l'ambiance » de ce moment particulier des fêtes.

Je souhaite à chacun d'entre vous une excellente année 2020, remplie de bonheur et de joie. Santé et prospérité pour vous, vos familles, vos proches. J'aurai le plaisir de vous retrouver à la salle des fêtes de Roucy le samedi 21 décembre pour le Noël des enfants et le vendredi 10 janvier pour la traditionnelle cérémonie des vœux du maire.

A travers les pages de l'Echo de Roucy vous pourrez revivre les événements de ces derniers mois (rubrique « C'est arrivé à Roucy » pages 5 à 9) et profiter d'un dossier spécial Noël (pages 11 à 13). Bonnes vacances à tous nos petits écoliers, mais aussi à leurs aînés. Et bonne lecture de notre journal communal, en famille, au coin du feu...

A bientôt.

Christelle CAS

Diffusion gratuite.

Directrice de la publication : Christelle CAS, Secrétaire de rédaction : Caroline DOYEN-CUIF, Journaliste : Annie POIREL, Rédactrices : Julie SIMON, Evelyne BERNARD, Claudine CHARLES.

Les Infos du Conseil Municipal

Reportage sur TF1

Le lundi 7 octobre, un reportage à Roucy sur la perte de son dernier commerce, notre boulangerie, a été diffusé dans le journal télévisé de Jean-Pierre PERNAUT à 13h. L'équipe de journalistes avait contacté la mairie afin de tourner un reportage dans le cadre de leur rubrique SOS villages.

Madame le maire remercie les personnes qui ont accepté de répondre aux questions et d'être filmées dans leur quotidien : Jean-Pierre et Marie-Cécile ALGLAVE, Micheline DEBRIEL, Joël LUZURIER, Christian MASSON, Magali LEBERTOIS (notre secrétaire), les enfants du collège et leurs parents...



Embauche saisonnière

Le Conseil Municipal a délibéré le 27 juin dernier pour effectuer l'embauche de Jean-Michel ELIE pour un contrat de 6 mois, 15h par semaine. Monsieur ELIE est employé communal dans la commune d'OEUILLY (pour 20h). Cela a permis durant l'été et les congés d'Alain, une continuité de l'entretien. Les travaux pour achever la salle des fêtes et les travaux à l'école ont été possibles grâce à cette aide. Depuis mi-novembre les travaux d'isolation et de rénovation du logement communal ont débuté et certains nécessitent d'être deux.



Le logement communal

Les travaux se poursuivent, en fonction de la météo (jours de pluie) et des emplois du temps des employés communaux. Il y a beaucoup de travail avant de repropser le logement à la location : électricité, isolation, abaissement des plafonds, rénovation des parquets, peinture...

Les nouvelles plaques de rue et signalétique

Elles vont arrivées et seront installées par Alain en janvier (selon la météo). C'est la société LACROIX qui les a réalisées pour un montant TTC de 6 966€. Nous avons obtenu une subvention de l'Etat (DETR) de 45% sur ce projet.

Les numéros existants sont toujours valables. Néanmoins si votre maison n'a pas de numéro, merci de le signaler à la mairie, nous pouvons vous en fournir un et voir avec vous l'endroit où l'installer.



Les Infos du Conseil Municipal

La salle des fêtes

Les travaux extérieurs d'isolation et de ravalement de façade sont terminés. Le nouveau local à poubelles sera installé derrière la salle.

Un grand merci à Alain VAUCOULOUX, notre employé communal, pour tout ce beau travail. Etant souvent occupé à d'autres tâches dans la commune, ces travaux ont pris du temps mais le résultat est très satisfaisant.



Les nouveaux sanitaires aux normes PMR (pour les personnes handicapées) sont également terminés. C'est la Société Eiffage qui a réalisé ces travaux (suite à une mise en concurrence de plusieurs entreprises). Le montant de ces travaux est de 21 598,92 € TTC. Nous avons obtenu une subvention de l'Etat (DETR) de 50% et une subvention du Département (API) de 25% soit au total 13 499 € versés (les subventions sont calculées sur le montant hors taxe). Dans le cadre du FCTVA, la commune récupérera une partie de la TVA l'année pro-

chaine.

La salle étant en travaux pendant plusieurs semaines, l'employé communal en a profité pour repeindre la cuisine. Un grand nettoyage a été réalisé et la vaisselle est disponible pour 80 personnes. Depuis mi-octobre les locations ont repris et la salle est très demandée !

Pour rappel, le tarif pour les habitants de ROUCY est de 100 € pour le week-end (vaisselle et chauffage compris) et de 190 € pour les personnes extérieures.



Les Infos du Conseil Municipal


La micro-crèche

Pour rappel, le projet de micro-crèche présenté par un privé, n'a pas pu aboutir, Melle Mathilde Barrachin (porteuse du projet) ayant abandonné. Néanmoins, le besoin est bien réel, donc le conseil municipal a décidé de mettre son terrain près de l'école à disposition de la communauté de communes de la Champagne Picarde. Madame le maire étant membre de la commission petite enfance à la CCCP, a fait part de notre souhait d'un mode de garde pour les petits sur la commune. Le 2 juillet dernier, la Champagne Picarde et la CAF ont signé la Convention Territoriale Globale. Il s'agit d'un plan d'actions sur 4 ans, notamment sur la politique de la petite enfance. La création d'une micro-crèche de 10 places à Roucy est inscrite dans la fiche action. La volonté de la communauté de communes est de mailler tout le territoire afin d'offrir à la population des solutions de garde d'enfants. L'action public n'exclut pas la mise en place de crèches privées, en cohérence avec la politique générale de la CCCP. Nous avons donc bon espoir de voir à Roucy l'ouverture d'une micro-crèche.



Des jeux pour les plus grands à l'école

Après l'installation de la structure de jeux pour les petits en 2018, le syndicat scolaire a acheté en 2019 pour les plus grands, une table de ping-pong, des paniers de basket, et des trottinettes.



Sécurisation de la traversée de ROUCY

Le Conseil Municipal a délibéré le 2 décembre afin de donner mission à l'**ADICA** (agence d'ingénierie départementale) pour constituer le dossier avant réalisation des travaux.

C'est arrivé à ROUCY



Le 16 juin Pétanque



Le 13 juillet et 14 juillet



C'est arrivé à ROUCY

Le samedi 5 octobre Le repas des Anciens

Au Restaurant Le Grill Picard à Corbeny



C'est arrivé à ROUCY

Samedi 19 octobre Soirée des Jeunes à la salle des fêtes de Roucy



Samedi 26 octobre Marché aux fleurs de la Toussaint



La marche du lundi

Venez nous rejoindre le lundi à 14h devant la mairie pour la marche dans les chemins de Roucy (**sauf le 1er lundi du mois réservé aux activités de Nicole**)



Les jeux du mercredi après-midi

À la bibliothèque à partir de 14h pour un moment de détente (Jeux de société, cartes, etc...)

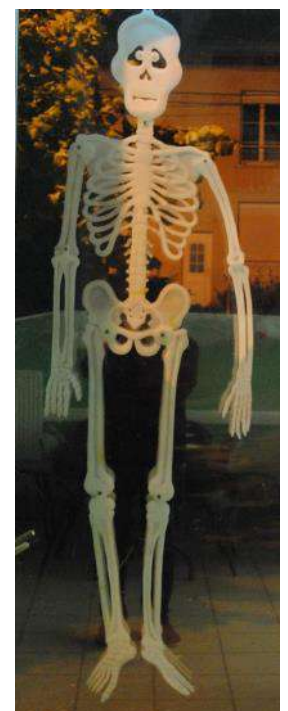


C'est arrivé à ROUCY

Le 31 octobre à Roucy...

On a fêté Halloween !

Après la récolte de bonbons dans les rues du village, monstres et sorcières se sont retrouvés à la salle des fêtes pour déguster une crêpe et boire un jus de fruits dans un décor... magnifiquement affreux !!!



C'est arrivé à ROUCY

À CONSOMMER
AVEC MODÉRATION



Samedi 23 novembre
Soirée Beaujolais



AFM TÉLÉTHON
INNOVER POUR GUÉRIR

Le samedi 7 décembre
TELETHON 2019

Grâce vous, 1 411 euros ont été versés à l'AFM pour le téléthon de Roucy.
Merci à tous de votre générosité!



Un grand merci à tous les bénévoles et à tous les participants pour leur implication et leur solidarité.



La Libération de ROUCY

ET E 44 LA LIBÉRATION

Carnet appartenant à Réjane Fleury

Document transmis par une parente de Madame FLEURY, ancienne habitante de Roucy 2 rue du Pavé.

Un témoignage exceptionnel puisque la commune ne possède aucune archive de la LIBÉRATION de Roucy.

21 août 1944 - 2 h 30

Les Américains passent sans cesse aux « quatre routes » depuis 19h 30. Nous ne pouvons y croire, voyons depuis plusieurs jours déjà passer les Boches qui se replient. Mais le fait est réel ! Ce sont bien eux ! Quelle joie ! Les cloches sonnent, les gens chantent la « Marseillaise » et vont acclamer les Américains.

29 août -

Roucy libéré, complètement. Je vois les Américains pour la 1^{ère} fois, des troupes descendent sans arrêt, bien fatiguées. Paillet de Concreux, tué par un Boche à Concreux sur la place alors qu'il voulait l'arrêter, deux autres Boches poignardent deux Américains dans les Grillots. Un général allemand fait prisonnier. Une auto boche hier s'est jetée dans le mur à Maucourrent, un tué.

30 août -

Chovet de Concreux fait prisonnier un Boche qui se trouvait dans un hangar. Les Américains sont stupéfiés de voir les habitants se battre presque pour ramasser ce qu'ils jettent des autos boches. A Pontavert, les Américains incendient un hangar à Despic où un tas de Boches se sont cachés, ils sont brûlés vifs. Les soldats sont cantonnés dans le bas du pays - ils distribuent cigarettes, bombons, gâteaux aux enfants. Germaine m'en a apporté quelques uns Régine en avait plein son tablier ce n'est plus du simili sucre mais du bon ...





Spécial NOËL

LE VRAI ET LE FAUX DE NOËL

Noël est une tradition ancestrale pourtant clichés et rumeurs circulent sur cette fête la plus connue dans le monde. Démêlons le vrai du faux !

Comment fait le Père Noël pour livrer tous ses cadeaux aux enfants du monde entier en une seule nuit ?

Sans ses petits lutins et la magie de Noël, il n'y arriverait pas ! Des scientifiques se sont amusés à calculer combien de domiciles le Père Noël devrait visiter par seconde pour atteindre son objectif. Pour cela ils ont tenu compte des différentes zones horaires, de la rotation terrestre, et supposer qu'il voyage d'est en ouest pour avoir l'obscurité le plus longtemps possible. La réponse ? 960 foyers par seconde !!!



Le Père Noël vit au pôle Nord...

Vivre sur la banquise, dans des conditions extrêmes et y élever des rennes semble peu probable ... mais c'est la croyance américaine. Pour nous, Européens, c'est en Laponie que le vieil homme à la barbe blanche a construit son camp de base et très précisément près de la ville finlandaise de Rovaniemi qui a basé son économie sur cette croyance et qui, chaque année, reçoit des milliers de touristes. D'ailleurs on peut y rendre visite au Père Noël tous les jours, dans un décor enchanteur, traverser le cercle polaire, faire un safari avec ses rennes dans une neige de contes de fées et se régaler de sublimes aurores boréales. Comment résister à la magie ?

Pourquoi Noël est-il fêté le 25 décembre ?

En fait, personne ne savait exactement à quelle date était né Jésus ! Ce n'est qu'au début du IV^{ème} siècle que l'Eglise décida de la fixer le 25 décembre, alors que les théologiens avaient une préférence pour la date du 20 mai qui semblait plus propice. En effet, il est écrit dans l'Evangile que les bergers qui apprirent la nouvelle de la naissance du Christ veillaient sur leur troupeau pendant la nuit. Or, on ne gardait les troupeaux jour et nuit que pendant la période de l'agnelage, au printemps. Mais si le pape Tibère choisit le 25 décembre, c'était une stratégie pour contrer une fête païenne très populaire « Les Saturnales » qui mettaient le dieu Saturne à l'honneur et qui menaçait le christianisme.



Le sapin... la légende : Dans les années 700, Saint Boniface, un missionnaire d'origine anglaise qui faisait un prêche sur la Nativité devant des druides germains qui idolâtraient le chêne depuis la nuit des temps, prétendit que cet arbre n'était ni tabou, ni sacré. Il décida d'en abattre un... qui, lors de sa chute écrasa tout ce qui se trouvait sur son passage ! A l'exception d'un jeune sapin. Ayant survécu par miracle, le sapin fut nommé « arbre de l'enfant Jésus » et devint alors le symbole de Noël. Depuis, chaque 25 décembre, il fait le bonheur de millions de foyers qui le parent de tous les atouts.





Spécial NOËL

Noël est bientôt là. Si vous recevez, il est fort probable que vous ayez déjà une petite idée du menu. Plutôt traditionnel, avec le combo foie gras – dinde – bûche, original, avec velouté de champignons – brochettes de langoustines - Pavlova aux fruits, ou respectant les modes d'alimentation de chacun – menu végétarien ou vegan. Les repas de fête permettent avant tout de se retrouver entre amis ou en famille.

Mais en attendant ces grands moments, il est important de pouvoir faire monter en nous la magie de Noël. Et quoi de mieux que des goûters gourmands pour conforter nos envies de cocooning sous un plaid ? Voici deux recettes de biscuits, à déguster sans modération pour patienter jusqu'aux grands jours.

Sapins coco – 8 personnes

10 min de préparation / 20 min de cuisson

INGRÉDIENTS

150 g de noix de coco râpée

3 petits blancs d'œufs

90 g de sucre

PRÉPARATION

1. Préchauffez le four sur th. 5/150°.
2. Mélangez le sucre à la noix de coco. Ajoutez les blancs d'œufs, mélangez. L'appareil doit être façonnable (s'il vous semble trop humide, rajoutez un peu de noix de coco).
3. Prélevez des portions de 20g et façonnez des petits sapins. Déposez sur une plaque recouverte de papier sulfurisé et enfournez environ 20min. Le dessus doit être légèrement coloré.
4. Laissez refroidir, puis décorez les sapins en les saupoudrant d'un peu de sucre glace avant de déguster.





Spécial NOËL

PRÉPARATION

1 - Mélangez dans une grande jatte la farine, la levure, le sucre et la poudre d'amande.

2 - Ajoutez le beurre et les œufs ; puis travaillez d'abord avec une fourchette puis avec les mains.

3 - Assaisonnez au choix avec : 4 épices, cannelle/orange, citron...

Vous pouvez couper la boule en plusieurs parties et choisir des assaisonnements différents.

4 - Préchauffez le four à 200°C (thermostat 6-7).

5 - Étalez la pâte avec un rouleau et découpez des formes à l'emporte-pièce (sapins, lunes, étoiles, petits bonshommes de neige, ...).

6 - Disposez-les sur une plaque garnie de papier sulfurisé.

7 - Étalez un peu de jaune d'œuf avec de la cannelle sur les biscuits, pour qu'ils soient bien dorés.

8 - Enfourez 7 à 10 min (à surveiller).

9 - Décorez selon vos envies !

Petits biscuits de Noël

15min de préparation / 8 min de cuisson

INGRÉDIENTS

250 g de farine

100 g de beurre ramolli

125 g de sucre

50 g d'amandes en poudre 1 œuf

1 cuillère à café de levure

Pour les épices au choix : Cannelle

- Gingembre - Muscade - Girofle ...

Zestes de citron (orange ou mandarine)

1 jaune d'œuf (mélangé à un peu d'eau)



Récup : un sapin de Noël avec du bois de palette

Il vous faut : REALISATION

✓ Une quinzaine de lattes de bois de récup

✓ 1 scie sauteuse 1 ponceuse

✓ 1 perceuse-visseuse équipée

d'un foret à bois d'un Ø 25 mm

✓ 1 manche à balai en bois H 130 cm x ø 25 mm

✓ Colle à bois

✓ 1 crayon

✓ 1 mètre ruban

restants sous un des 2 morceaux de 30 cm. Pour le pied, on obtient une latte de 30 cm surélevée 1 fois et une autre latte surélevée 2 fois. **Étape 4.** Sur le manche à balai, superposez le pied surélevé 1 fois, celui surélevé 2 fois, puis les lattes ainsi : 5 fois 15 cm, 3 fois 100 cm, 2 fois 20 cm, 3 fois 80 cm, 2 fois 20 cm, 3 fois 60 cm, 2 fois 20 cm, 2 fois 50 cm, 2 fois 20 cm, 2 fois 45 cm, 1 fois 20 cm, 2 fois 35 cm, 1 fois 15 cm, 3 fois 25 cm, 2 fois 15 cm, 4 fois 12 cm et 2 fois 8 cm. **Étape 5.** Tournez les lattes en tous sens pour arrondir le sapin et recoupez le manche à balai au sommet si nécessaire. Il suffit de conserver 5 cm pour y fixer un cimier.

Étape 1. Coupez les lattes ainsi : 3 fois 100 cm, 3 fois 80 cm, 3 fois 60 cm, 2 fois 50 cm, 2 fois 45 cm, 2 fois 35 cm, 3 fois 25 cm, 10 fois 20 cm, 8 fois 15 cm, 4 fois 12 cm et 2 fois 8 cm. Pour le pied, coupez les lattes ainsi : 2 fois 30 cm et 6 fois 5 cm.

Étape 2. Poncez toutes les découpes si nécessaire ainsi que les arêtes si elles sont abîmées. Puis percez toutes les lattes (sauf celles de 5 cm) d'un trou de 25 mm au centre.

Étape 3. Pour le pied, collez un morceau de 5 cm à chaque extrémité d'une latte de 30 cm, au ras du bord ; puis ajoutez les 2 morceaux de 5 cm



BLOC NOTES

- ✓ NOEL DES ENFANTS - samedi 21 décembre 2019
- ✓ VŒUX DU MAIRE - vendredi 10 janvier 2020
- ✓ ELECTIONS MUNICIPALES - dimanche 15 et 22 mars 2020
- ✓ REPAS ROUCY EN FÊTE - samedi 28 mars 2020
- ✓ MARCHE AUX FLEURS - samedi 25 avril 2020
- ✓ BROCANTE - vendredi 1 mai 2020

Dernière minute !!!!!

Le coiffeur itinérant sera présent un mardi par mois de 13h à 18h sur Rendez-vous

Prochain passage le mardi 31 décembre

Téléphonez lui au 06 10 66 38 49

Etat Civil

NAISSANCE :

Aaron BONINO
4 rue du Château le 8/06/2019

DECES :

Carméla ZALUSKI le 28/08/2019
4 rue du Caillou

Geneviève VIGNEAU le 27/09/2019
8 rue du Caillou

Raymond DESFOSSE le 30/09/2019
1 rue du Vieux Marchez

Une pensée pour leurs famille



FAISONS TRAVAILLER NOS MENINGES

Mots Croisés n°26

	1	2	3	4	5	6	7	8	9	10
a										
b						■				
c	■								■	
d										
e				■						
f			■					■		■
g				■						
h	■			■		■		■		
i				■						
j	■					■				

Horizontale

a -Poudre prise en fuyant. **b.**- Innocente – Prix fixé par une convention. **c.**- Contracter les muscles. **d.**- Maintenu en pression.

e.- Meneuse de jeu – Reçues à la naissance. **f.**- Porte-bouteilles – Robe d'avocat. **g** .- Bouquine – Somme dérisoire. **h.**- Cela coule de source – Il ne manque pas de piquant. **i.** Champ des sirènes – Oiseau palmipède. **j.**- Maigres -Refuge de pèlerins

Verticale -

1.- Dedans – Certains en ont un dans la main. **2.**- Vendues à perte.**3.**- Bien entretenue – C'est le poids de l'emballage. **4.**- Opinion.**5.**- Personnages providentiels – Initiales d'étourdi. **6.**- Insecte puant.

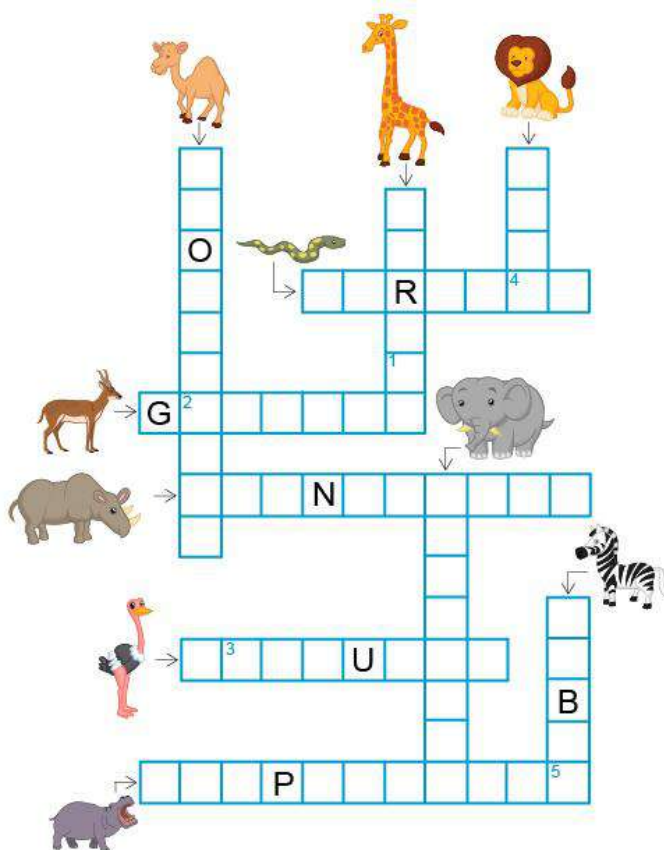
7- Fait atchoum ! – Le 73 au labo. **8.**- Plus coulante – Met l'Indienne dans de beaux draps. **9.**- Celé – Chemin de forêt. **10.**- Dérèglement de conduite – Il l'accompagne souvent.



Solution du Mots Croisés n°25

	1	2	3	4	5	6	7	8	9	10
a	A	R	T	I	F	I	C	I	E	L
b	S	E	U	L	■	D	E	L	T	A
c	■	P	E	L	L	E	T	E	E	■
d	P	A	R	I	■	A	■	S	■	D
e	O	R	■	M	A	L	T	■	D	O
f	P	E	P	I	N	I	E	R	E	S
g	■	R	A	T	I	S	S	E	R	■
h	T	■	S	E	M	E	■	B	A	C
i	T	A	S	S	E	■	J	U	P	E
j	■	N	E	■	S	I	■	T	E	S

Mots Croisés pour les enfants



Mot mystère :

1	2	3	4	5
---	---	---	---	---

